



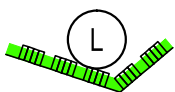
## Zeichenerklärung



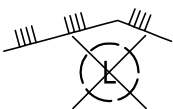
Abstellfläche für in Produktion befindliche Fahrzeuge



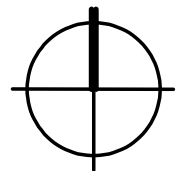
Grenze des räumlichen Geltungsbereichs



Landschaftsschutzgebiet



Aus dem Landschaftsschutzgebiet zu entlassende Flächen



Maßstab 1 : 5.000

Gemeinde Trittau  
Flächennutzungsplan, 36. Änderung



stolzenberg@planlabor.de

Planzeichnung, GV 18.02.2016  
Beteiligung gem. § 3 (1) BauGB